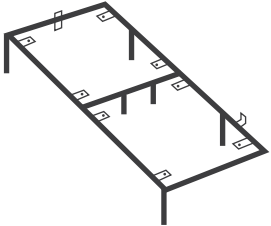
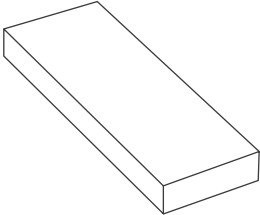
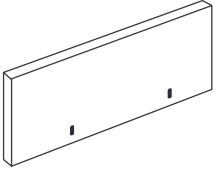
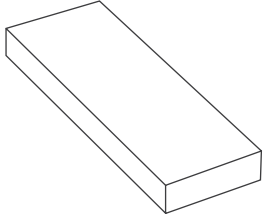
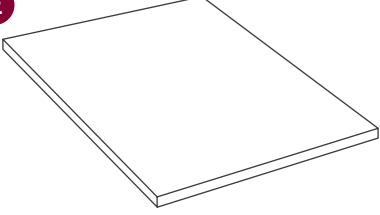


Montageanleitung Boxspringbett

LIEFERUMFANG

Großteile

<p>A</p>  <p>2x Metallrahmen mit Füßen (4x Metallfuß, 2x verstellbarer Fuß mit Schraubgewinde pro Unterbox)</p>	<p>B</p>  <p>2x Unterbox</p>	<p>C</p>  <p>1x Kopfteil (optional)</p>
<p>D</p>  <p>2x Matratze (bei Bett ab 160cm) 1x Matratze (bei Bett bis 140cm)</p>	<p>E</p>  <p>1x Topper</p>	

Kleinteile

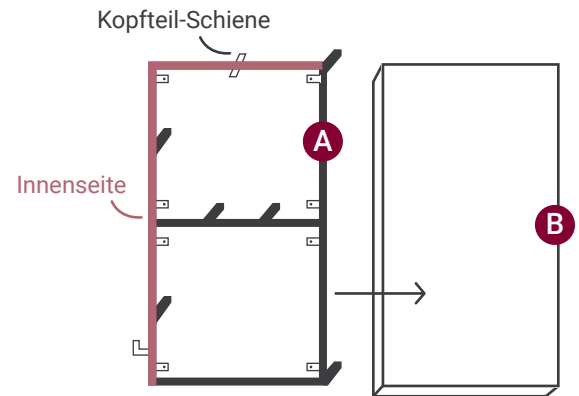
<p>F</p>  <p>16x Schraube zum Verbinden von Box und Rahmen</p>
--



MONTAGE

1. Schritt: Rahmen auf Box platzieren

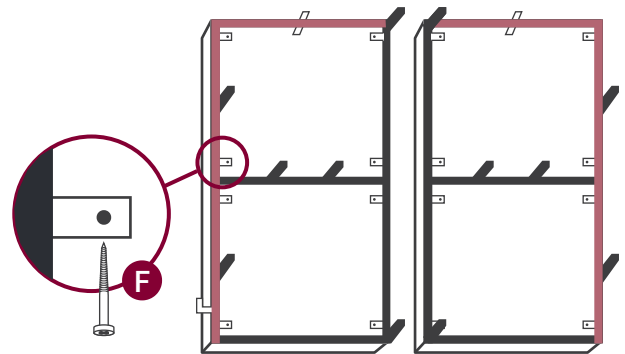
Legen Sie die beiden Unterboxen mit dem Polster nach unten auf den Boden. Achten Sie dabei auf eine saubere Unterlage. Platzieren Sie die Metallrahmen auf die Boxen – und zwar so, dass die Kopfteil-Schienen beider Rahmen in dieselbe Richtung zeigen und die beiden Innenseiten mit den innenliegenden Füßen nach außen zeigen.



2. Schritt: Box mit Rahmen verschrauben

WICHTIG: Bevor Sie das Bett verschrauben, müssen Sie sicherstellen, dass Box und Rahmen an der Kopfseite und Bettinnenseite bündig abschließen. An der Fuß- und Außenseite darf die Box etwas überstehen.

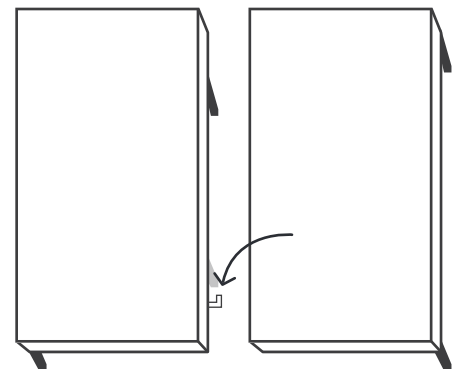
Nehmen Sie nun einen Akkuschauber in die Hand und verschrauben Sie an der markierten Stelle F Box und Rahmen mit 8 Schrauben je Bettseite.



3. Schritt: Rahmen verbinden

Stellen Sie die Rahmen auf die Füße und verbinden Sie die beiden Rahmen, indem Sie den rechten Rahmen auf die Metall-Lippe des linken Rahmens heben.

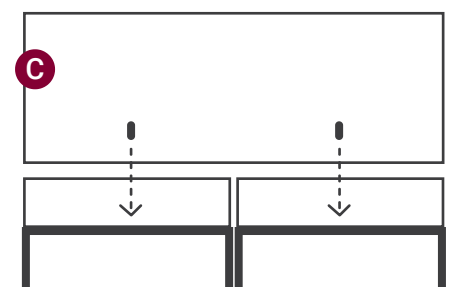
Prüfen Sie, ob das Bett einen guten Stand hat und korrigieren Sie den Stand gegebenenfalls, indem Sie an den verstellbaren Füßen in der Bettmitte drehen.



4. Schritt: Kopfteil anbringen (optional)

Hängen Sie das Kopfteil mithilfe der Schienen ein, die am Kopfteil und am Rahmen vormontiert sind.

Hinweis: Das Bett sollte idealerweise mit dem Kopfende an einer Wand stehen.



5. Schritt: Matratze und Topper auflegen

Legen Sie die Matratze(n) auf die Boxen und anschließend auf die Matratze(n) den Topper. Aus Hygienegründen sollten Sie den Topper mit einem Spannbettlaken beziehen.